



ИНН 1215008160

КПП 121501001 стр. 001



Форма по КНД 0710099

Бухгалтерская (финансовая) отчетность

Номер корректировки 0

Отчетный период (код) 34

Отчетный год 2017

АКЦИОНЕРНОЕ ОБЩЕСТВО "БИОЛОГИЧЕСКОГО МАШИНО-И ПРИБОРОСТРОЕНИЯ"

(наименование организации)

Дата утверждения отчетности

Код вида экономической деятельности по классификатору ОКВЭД 68.20.2

Код по ОКПО 34011311

Форма собственности (по ОКФС) 42

Организационно-правовая форма (по ОКОПФ) 60

Единица измерения: (тыс. руб. / млн. руб. – код по ОКЕИ) 384

На 11 страницах

с приложением документов или их копий на листах

Достоверность и полноту сведений, указанных в настоящем документе, подтверждаю:

- 1 – руководитель
- 2 – уполномоченный представитель

ТРАСКУНОВ
ЮРИЙ
ГЕННАДЬЕВИЧ

(фамилия, имя, отчество* руководителя (уполномоченного представителя) полностью)

Подпись Дата 21.03.2018

МП**

Наименование документа, подтверждающего полномочия представителя

Заполняется работником налогового органа

Сведения о представлении документа

Данный документ представлен (код) 09

на страницах

в составе (отметить знаком V)

0710001 0710002 0710003 0710004 0710005 0710006 с приложением документов или их копий на листах

Дата представления документа 21.03.2018

Зарегистрирован


за №

Принято
Киселева Е.А.
Фамилия, И.О.*

Подпись

* Отчество при наличии.

** При наличии.





1050 7025

ИНН 1215008160

КПП 121501001 Стр. 002



e3fa 7d71 510d cd38 fbaa 4d9d 42de bb16

+

Местонахождение (адрес)

Почтовый индекс 424006

Субъект Российской Федерации (код) 12

Район _____

Город ЙОШКАР-ОЛА Г

Населенный пункт
(село, поселок и т.п.) _____

Улица (проспект,
переулок и т.п.) СТРОИТЕЛЕЙ УЛ

Номер дома
(владения) 94

Номер корпуса
(строения) _____

Номер офиса _____

+



+

+



ИНН 1215008160

КПП 121501001 Стр. 003




Форма по ОКУД 0710001

Бухгалтерский баланс

АКТИВ


Пояснения ¹	Наименование показателя	Код строки	На отчетную дату отчетного периода	На 31 декабря предыдущего года	На 31 декабря года, предшествующего предыдущему
1	2	3	4	5	6
I. ВНЕОБОРОТНЫЕ АКТИВЫ					
	Нематериальные активы	1110			
	Результаты исследований и разработок	1120			
	Нематериальные поисковые активы	1130			
	Материальные поисковые активы	1140			
	Основные средства	1150	8 8 7 6 5	9 1 4 8 6	9 4 1 9 8
	Доходные вложения в материальные ценности	1160			
	Финансовые вложения	1170			
	Отложенные налоговые активы	1180	2 8 6 4 9	2 8 3 8 7	3 0 8 8 7
	Прочие внеоборотные активы	1190			
	Итого по разделу I	1100	1 1 7 4 1 4	1 1 9 8 7 3	1 2 5 0 8 5
II. ОБОРОТНЫЕ АКТИВЫ					
	Запасы	1210	1 0 0 1	1 0 0 2	1 0 1 0
	Налог на добавленную стоимость по приобретенным ценностям	1220			
	Дебиторская задолженность	1230	2 3 9 1	1 3 9 7	2 1 1 6
	Финансовые вложения (за исключением денежных эквивалентов)	1240			
	Денежные средства и денежные эквиваленты	1250			
	Прочие оборотные активы	1260			
	Итого по разделу II	1200	3 3 9 2	2 3 9 9	3 1 2 6
	БАЛАНС	1600	1 2 0 8 0 6	1 2 2 2 7 2	1 2 8 2 1 1





ИНН 1215008160

КПП 121501001 Стр. 004



ПАССИВ

Пояснения	Наименование показателя	Код строки	На отчетную дату отчетного периода	На 31 декабря предыдущего года	На 31 декабря года, предшествующего предыдущему
1	2	3	4	5	6
III. КАПИТАЛ И РЕЗЕРВЫ					
	Уставный капитал (складочный капитал, уставный фонд, вклады товарищей)	1310	2 8 3 9 3	2 8 3 9 3	2 8 3 9 3
	Собственные акции, выкупленные у акционеров	1320	(3 9)	(3 9)	(3 9)
	Переоценка внеоборотных активов	1340			
	Добавочный капитал (без переоценки)	1350	1 4 5 3 7 2	1 4 6 3 4 0	1 4 8 7 7 0
	Резервный капитал	1360			
	Нераспределенная прибыль (непокрытый убыток)	1370	(7 8 8 5 4)	(7 9 5 2 9)	(9 0 9 7 0)
	Итого по разделу III	1300	9 4 8 7 2	9 5 1 6 5	8 6 1 5 4
III. ЦЕЛЕВОЕ ФИНАНСИРОВАНИЕ³					
	Пасвой фонд	1310			
	Целевой капитал	1320			
	Целевые средства	1350			
	Фонд недвижимого и особо ценного движимого имущества	1360			
	Резервный и иные целевые фонды	1370			
	Итого по разделу III	1300			
IV. ДОЛГОСРОЧНЫЕ ОБЯЗАТЕЛЬСТВА					
	Заемные средства	1410			
	Отложенные налоговые обязательства	1420	2 3 4 9	2 2 8 4	2 2 1 8
	Оценочные обязательства	1430			
	Прочие обязательства	1450			
	Итого по разделу IV	1400	2 3 4 9	2 2 8 4	2 2 1 8





ИНН 1215008160

КПП 121501001 стр. 005



Пояснения ¹	Наименование показателя	Код строки	На отчетную дату отчетного периода	На 31 декабря предыдущего года	На 31 декабря года, предшествующего предыдущему
1	2	3	4	5	6
V. КРАТКОСРОЧНЫЕ ОБЯЗАТЕЛЬСТВА					
	Заемные средства	1510			
	Кредиторская задолженность	1520	2 3 5 8 5	2 4 8 2 3	3 9 8 3 9
	Доходы будущих периодов	1530			
	Оценочные обязательства	1540			
	Прочие обязательства	1550			
	Итого по разделу V	1500	2 3 5 8 5	2 4 8 2 3	3 9 8 3 9
	БАЛАНС	1700	1 2 0 8 0 6	1 2 2 2 7 2	1 2 8 2 1 1

Примечания

1 Указывается номер соответствующего пояснения к бухгалтерскому балансу и отчету о финансовых результатах.

2 Здесь и в других формах отчетов вычитаемый или отрицательный показатель показывается в круглых скобках.

3 Заполняется некоммерческими организациями.





ИНН 1215008160

КПП 121501001 Стр. 006




ab33 06d8 510a c88e 4119 7296 b5d6 ada5

Расшифровка отдельных показателей бухгалтерского баланса

Лист представляется при наличии расшифровок

Пояснения	Наименование показателя	Код строки	На отчетную дату отчетного периода	На 31 декабря предыдущего года	На 31 декабря года, предшествующего предыдущему
1	2	3	4	5	6
Прочие внеоборотные активы (стр. 1190), в том числе:					
		11901			
		11902			
		11903			
Запасы (стр. 1210), в том числе:					
	МАТЕРИАЛЫ	12101	36	37	39
	ГОТОВАЯ ПРОДУКЦИЯ	12102	873	873	879
	ОСНОВНОЕ ПРОИЗВОДСТВО	12103	92	92	92
		12104			
		12105			
Налог на добавленную стоимость по приобретенным ценностям (стр. 1220), в том числе:					
		12201			
Дебиторская задолженность (стр. 1230), в том числе:					
	РАСЧЕТЫ С ПОКУПАТЕЛЯМИ	12301	2086	1092	2116
	РАСЧЕТЫ ПО НАЛОГАМ И СБОРАМ	12302	305	305	
		12303			
		12304			
		12305			
Финансовые вложения (за исключением денежных эквивалентов) (стр. 1240), в том числе:					
		12401			
		12402			
		12403			
Денежные средства и денежные эквиваленты (стр. 1250), в том числе:					
		12501			
		12502			
Вписываемые показатели (стр. 1255), в том числе:					
		12551			
		12552			
Прочие оборотные активы (стр. 1260), в том числе:					
		12601			
		12602			
		12603			





ИНН 1.215008160



КПП 121501001 Стр. 007



Расшифровка отдельных показателей бухгалтерского баланса

Лист представляется при наличии расшифровок


Пояснения	Наименование показателя	Код строки	На отчетную дату отчетного периода	На 31 декабря предыдущего года	На 31 декабря года, предшествующего предыдущему
1	2	3	4	5	6
Вписываемые показатели (стр. 1435), в том числе:					
_____	<input type="text"/>	14351	_____	_____	_____
_____	<input type="text"/>	14352	_____	_____	_____
Прочие долгосрочные обязательства (стр. 1450), в том числе:					
_____	<input type="text"/>	14501	_____	_____	_____
Заемные средства (стр. 1510), в том числе:					
_____	<input type="text"/>	15101	_____	_____	_____
Кредиторская задолженность (стр. 1520), в том числе:					
_____	РАСЧЕТЫ С ПОСТАВЩИКАМИ	15201	4 1 9 2	4 2 2 2	1 2 3 1 7
_____	РАСЧЕТЫ ПО НАЛОГАМ И СБОРАМ	15202	3 8 3 5	3 3 8 3	1 0 7 7 0
_____	РАСЧЕТЫ ПО СОЦИАЛЬНОМУ СТРАХОВАНИЮ	15203	3 7 8	2 5 2	1 3 9 1
_____	РАСЧЕТЫ С ПЕРСОНАЛОМ ПО ОПЛАТЕ ТРУДА	15204	1 4 3	5 1 2	3 4 4
_____	РАСЧЕТЫ С ПОДОТЧЕТНЫМИ ЛИЦАМИ	15205	2 0	_____	_____
_____	РАСЧЕТЫ С РАЗНЫМИ КРЕДИТОРАМИ	15206	1 5 0 1 7	1 6 4 5 4	1 5 0 1 7
_____	<input type="text"/>	15207	_____	_____	_____
Доходы будущих периодов (стр. 1530), в том числе:					
_____	<input type="text"/>	15301	_____	_____	_____
Оценочные обязательства (стр. 1540), в том числе:					
_____	<input type="text"/>	15401	_____	_____	_____
_____	<input type="text"/>	15402	_____	_____	_____
Вписываемые показатели (стр. 1545), в том числе:					
_____	<input type="text"/>	15451	_____	_____	_____
_____	<input type="text"/>	15452	_____	_____	_____
Прочие краткосрочные обязательства (стр. 1550), в том числе:					
_____	<input type="text"/>	15501	_____	_____	_____





ИНН 1215008160

КПП 121501001 Стр. 008



c9db 9289 5107 e4c9 7bb4 ff9a 7ade f88a

Отчет о финансовых результатах

Форма по ОКУД 0710002

Пояснения ¹	Наименование показателя	Код строки	За отчетный год	За предыдущий год
1	2	3	4	5
	Выручка ²	2110	8 2 8 9	6 9 0 3
	Себестоимость продаж	2120	(0)	(6)
	Валовая прибыль (убыток)	2100	8 2 8 9	6 8 9 7
	Коммерческие расходы	2210		
	Управленческие расходы	2220	(8 6 3 8)	(8 1 1 7)
	Прибыль (убыток) от продаж	2200	(3 4 9)	(1 2 2 0)
	Доходы от участия в других организациях	2310		
	Проценты к получению	2320		
	Проценты к уплате	2330		
	Прочие доходы	2340	3 8 7 6	2 2 0 7 8
	Прочие расходы	2350	(4 9 9 0)	(1 1 1 1 1)
	Прибыль (убыток) до налогообложения	2300	(1 4 6 3)	9 7 4 7
	Текущий налог на прибыль	2410		
	в т.ч. постоянные налоговые обязательства (активы)	2421	9 5	6 1 6
	Изменение отложенных налоговых обязательств	2430	6 5	6 6
	Изменение отложенных налоговых активов	2450	2 3	1 8
	Прочее	2460		
	Чистая прибыль (убыток)	2400	(1 3 7 5)	9 8 3 1
	Результат от переоценки внеоборотных активов, не включаемый в чистую прибыль (убыток) периода	2510		
	Результат от прочих операций, не включаемый в чистую прибыль (убыток) периода	2520		
	Совокупный финансовый результат периода³	2500	(1 3 7 5)	9 8 3 1
СПРАВОЧНО				
	Базовая прибыль (убыток) на акцию	2900		
	Разводненная прибыль (убыток) на акцию	2910		

Примечания

1 Указывается номер соответствующего пояснения к бухгалтерскому балансу и отчету о финансовых результатах.

2 Выручка отражается за минусом налога на добавленную стоимость, акцизов.

3 Совокупный финансовый результат периода определяется как сумма строк «Чистая прибыль (убыток)», «Результат от переоценки внеоборотных активов, не включаемый в чистую прибыль (убыток) периода» и «Результат от прочих операций, не включаемый в чистую прибыль (убыток) периода».





ИНН 1215008160

КПП 121501001 Стр. 009



Отчет об изменениях капитала

Форма по ОКУД 0710003

1. Движение капитала

Уставный капитал 1	Собственные акции, выкупленные у акционеров 2	Добавочный капитал 3	Резервный капитал 4	Нераспределенная прибыль (непокрытый убыток) 5	Итого 6
Величина капитала на 31 декабря года, предшествующего предыдущему (3100)					
28393	(39)	148770		(90970)	86154
(ПРЕДЫДУЩИЙ ГОД)					
Увеличение капитала – всего: (3210)					
0				11441	11441
в том числе:					
чистая прибыль (3211)					
переоценка имущества (3212)					
доходы, относящиеся непосредственно на увеличение капитала (3213)					
дополнительный выпуск акций (3214)					
увеличение номинальной стоимости акций (3215)					
реорганизация юридического лица (3216)					
Уменьшение капитала – всего: (3220)					
в том числе:					
убыток (3221)					
переоценка имущества (3222)					
расходы, относящиеся непосредственно на уменьшение капитала (3223)					
уменьшение номинальной стоимости акций (3224)					
уменьшение количества акций (3225)					
реорганизация юридического лица (3226)					
дивиденды (3227)					
Изменение добавочного капитала (3230)		2430			
Изменение резервного капитала (3240)					





ИНН 1215008160

КПП 121501001 Стр. 010



Уставный капитал	Собственные акции, выкупленные у акционеров	Добавочный капитал	Резервный капитал	Нераспределенная прибыль (непокрытый убыток)	Итого
1	2	3	4	5	6

Величина капитала на 31 декабря предыдущего года (3200)

28393	(39)	146340	_____	(79529)	95165
-------	------	--------	-------	---------	-------

(ОТЧЕТНЫЙ ГОД)

Увеличение капитала – всего: (3310)

0	_____	_____	_____	675	675
---	-------	-------	-------	-----	-----

в том числе:

чистая прибыль (3311)

переоценка имущества (3312)

доходы, относящиеся непосредственно на увеличение капитала (3313)

дополнительный выпуск акций (3314)

увеличение номинальной стоимости акций (3315)

реорганизация юридического лица (3316)

Уменьшение капитала – всего: (3320)

в том числе:

убыток (3321)

переоценка имущества (3322)

расходы, относящиеся непосредственно на уменьшение капитала (3323)

уменьшение номинальной стоимости акций (3324)

уменьшение количества акций (3325)

реорганизация юридического лица (3326)

дивиденды (3327)


Изменение добавочного капитала (3330) 968

Изменение резервного капитала (3340)

Величина капитала на 31 декабря отчетного года (3300)

28393	(39)	145372	_____	(78854)	94872
-------	------	--------	-------	---------	-------





ИНН 1215008160

КПП 121501001 Стр. 011



9a06 8c55 5109 7c28 2cb4 1182 e4cc 5b95

2. Корректировка в связи с изменением учетной политики и исправлением ошибок

Наименование показателя	Код строки	На 31 декабря года, предшествующего предыдущему	Изменение капитала за предыдущий год		На 31 декабря предыдущего года
			за счет чистой прибыли (убытка)	за счет иных факторов	
1	2	3	4	5	6
Капитал – всего:					
до корректировок	3400				
корректировка в связи с:					
изменением учетной политики	3410				
исправлением ошибок	3420				
после корректировок	3500				
в том числе:					
нераспределенная прибыль (непокрытый убыток):					
до корректировок	3401				
корректировка в связи с:					
изменением учетной политики	3411				
исправлением ошибок	3421				
после корректировок	3501				
по другим статьям капитала:					
до корректировок	3402				
корректировка в связи с:					
изменением учетной политики	3412				
исправлением ошибок	3422				
после корректировок	3502				

3. Чистые активы

Наименование показателя	Код строки	На 31 декабря отчетного года	На 31 декабря предыдущего года	На 31 декабря года, предшествующего предыдущему
1	2	3	4	5
Чистые активы	3600	9 4 8 7 2	9 5 1 6 5	8 6 1 5 4



ПОЯСНИТЕЛЬНАЯ ЗАПИСКА
к бухгалтерскому балансу за 2017 год

Анализ ликвидности баланса

АКТИВ	На начало отчетного года	На конец отчетного периода	ПАССИВ	На начало отчетного года	На конец отчетного периода	Платежный излишек или недостаток	
						на начало отчетного года	на конец отчетного периода
Наиболее ликвидные активы (денежные средства) А1	-	-	Наиболее срочные обязательства (кредиторская задолженность) П1	24823	23585	-24823	-23585
Быстрореализуемые активы (дебиторская задолженность и прочие оборотные активы) А2	1397	2391	Краткосрочные пассивы (кредиты) П2	-	-	1397	2391
Медленно реализуемые активы (запасы) А3	1002	1001	Долгосрочные пассивы (кредиты) П3	-	-	1002	10021
Труднореализуемые активы (основные средства, незавершенное строительство) А4	91486	88765	Постоянные пассивы (капитал и резервы) П4	95165	94872	-3679	-6107
БАЛАНС	122272	120806		122272	120806	-26103	-26300

Баланс является ликвидным если имеет место соотношение

$$A1 > П1$$

$$A2 > П2$$

$$A3 > П3$$

$$A4 > П4$$

Баланс не является ликвидным т.к. соотношение А1 (денежные средства) меньше П1 (кредиторская задолженность). Для восстановления данного соотношения необходимо привлечение инвестиций для возобновления текущей деятельности.

Сопоставление наиболее ликвидных средств и быстро реализуемых активов позволяет выяснить текущую ликвидность, которая свидетельствует о платежеспособности (или неплатежеспособности) предприятия.

Общий показатель ликвидности баланса показывает отношение суммы всех ликвидных средств предприятия к сумме всех платежных обязательств

$$\text{на начало отч.года: } \frac{93885}{24823} = 3,78 \quad \text{на конец отч.периода: } \frac{92157}{23585} = 3,91$$

На конец года показатель текущей ликвидности улучшился по сравнению с предыдущим годом (+0,13) незначительно.

Этот показатель ликвидности баланса выражает способность предприятия осуществлять расчеты по всем видам обязательств – как по ближайшим так и по отдаленным.

$$\text{Коэффициент абсолютной ликвидности} = \frac{A1}{П1} = 0 \quad (\text{по норме } K > 0,2 : 0,5)$$

характеризует платежеспособность предприятия на дату составления баланса, коэффициент не соответствует нормативным показателям.

$$\text{Коэффициент критической ликвидности (промежуточн.)} = \frac{A2 + A1}{П1 + П2} = \frac{2391 + 0}{23585 + 0} = 0,1$$

(по норме $K > 1,0$), характеризует возможность предприятия рассчитаться по своим обязательствам.

$$\text{Коэффициент текущей ликвидности (коэффициент покрытия)} = \frac{A3 + A1 + A2}{П3 + П1 + П2} = \frac{1001 + 0 + 2391}{23585} = 0,14$$

(по норме $K > 2,0$), показывает ожидаемую платежеспособность предприятия и финансовую устойчивость.

1. Чистой прибыли нет, убыток за 2017 год составляет 1375 тыс.руб.
2. Оценка деловой активности предприятия и эффективности управления.

$$\text{Отдача всех активов предприятия определяется} = \frac{\text{выручка от реализации}}{\text{итог баланса}} = \frac{8289}{120806} = 0,069$$

Т.к. предприятие не ведет хозяйственную деятельность об оценке эффективности управления и деловой активности предприятием говорить смысла нет.

Обычных видов деятельности предприятие в 2017 году не вело, инвестиционной деятельности не было. Финансовая деятельность заключалась в погашении задолженности по налогам, сборам по всем видам бюджетов.

3. Оценка ликвидности и рыночной устойчивости предприятия.

$$\text{Коэффициент покрытия} = \frac{\text{сумма оборотных средств}}{\text{сумма срочных обязательств}} = \frac{3392}{23585} = 0,14$$

$$\text{Коэффициент критической ликвидности} = \frac{\text{сумма денежных средств и дебет. задолженности}}{\text{сумма срочных обязательств}} =$$

сумма срочных обязательств

$$= \frac{2391+0}{23585} = 0,1 \text{ (по норме } K > 1)$$

$$\text{Индекс постоянного актива} = \frac{\text{основные средства и прочие внеоборотные активы}}{\text{собственные средства}} = \frac{117414}{94872} = 1,24$$

$$\text{Коэффициент автономии} = \frac{\text{сумма собственных средств}}{\text{сумма баланса}} = \frac{94872}{120806} = 0,78 \text{ (по норме } K > 0,6),$$

но в тоже время коэффициент автономии (0,78) выше нормы (0,6) и говорит о возможности предприятия самостоятельно погасить кредиторскую задолженность.

За 2017 год кредиторская задолженность снизилась на 1238 тыс.руб., что соответствует снижению по сравнению с 2016 годом на 5%.

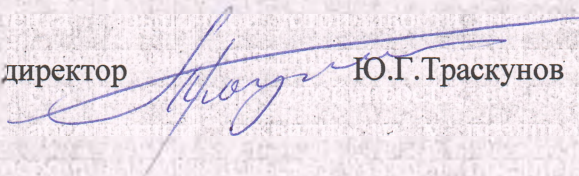
Значение коэффициента рыночной устойчивости значительно ниже допустимых норм и свидетельствует об отсутствии у предприятия собственных источников оборотных средств необходимых для его финансовой устойчивости, но несмотря на очень низкий уровень коэффициента абсолютной ликвидности у предприятия имеются активы способные покрыть краткосрочные обязательства. Активы предприятия переоценивались в последний раз на 01.01.1996г.

Выводы:

Существо проблем предприятия в его не ликвидности. У предприятия практически отсутствует собственный капитал, его структура складывается за счет величины добавочного капитала, который образовался при переоценке основных средств на 01.01.1996г.

В результате анализа бухгалтерского баланса за 2017 год выявлено отсутствие финансовой прочности.

Генеральный директор



Ю.Г.Траскунов